

楡葉町住民意向調査 調査結果（速報版）

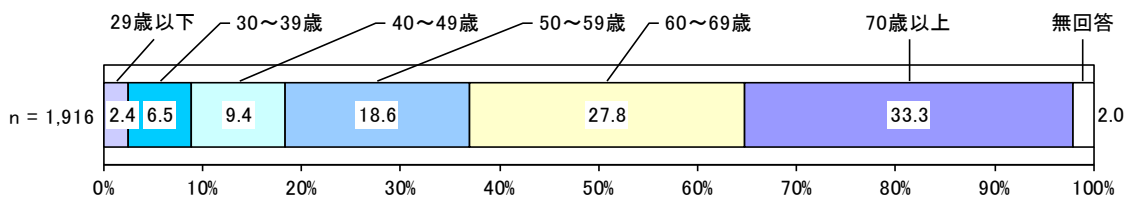
復興庁
福島県
楡葉町

調査の概要

1. 調査対象：世帯の代表者（3,567 世帯）
2. 調査時期：平成 29 年 1 月 4 日～1 月 18 日
3. 調査方法：郵送配布、郵送回収
4. 回答者数：1,916 世帯（回収率 53.7%）

基本属性

【年代】

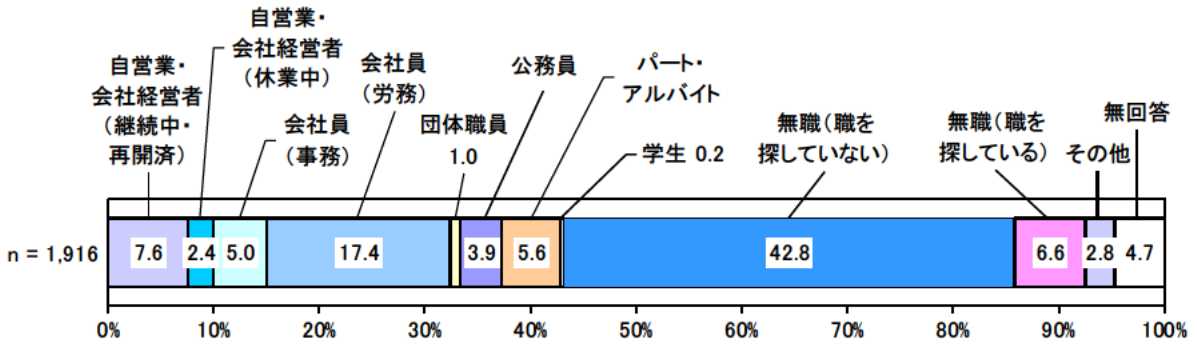


調査結果（速報版）の見方

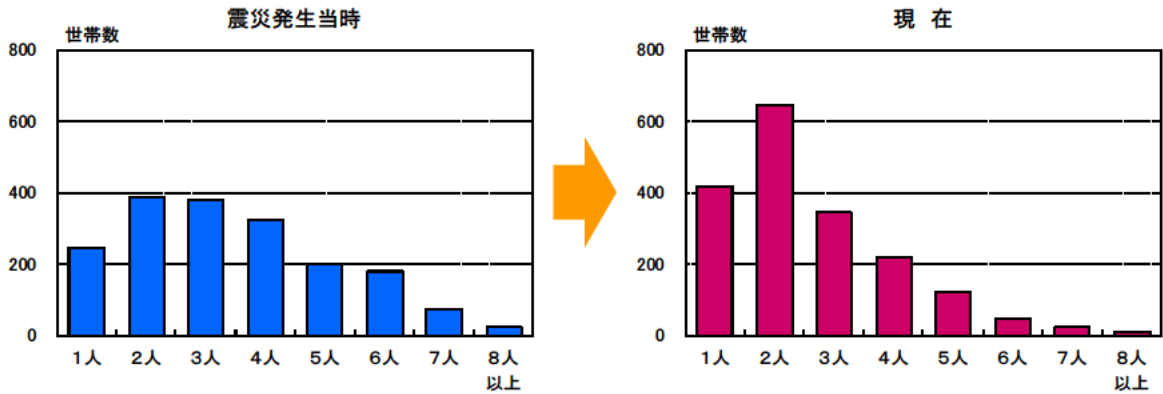
- 「n」とは、質問に対する回答者数であり、100%が何世帯の回答に相当するかを示すものである。
- 回答の構成比は百分率をあらわし、小数点第2位を四捨五入して算出しているため、回答比率の合計が100%にならない場合がある。
- 回答者が2つ以上の回答をすることができる多肢選択式の質問においては、全ての選択肢の比率を合計すると100%を超える。

現在の状況

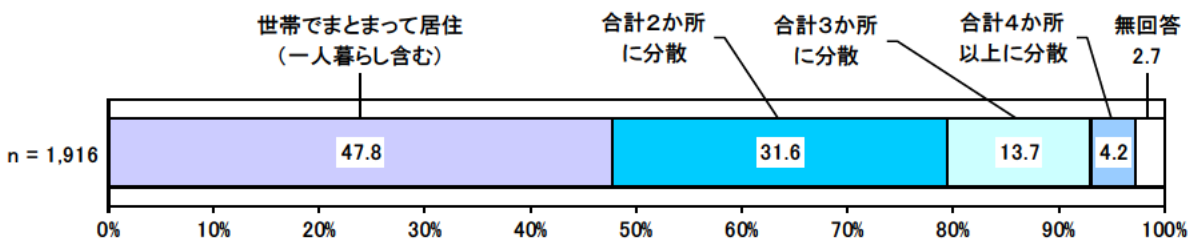
1. 職業



2. 世帯人数

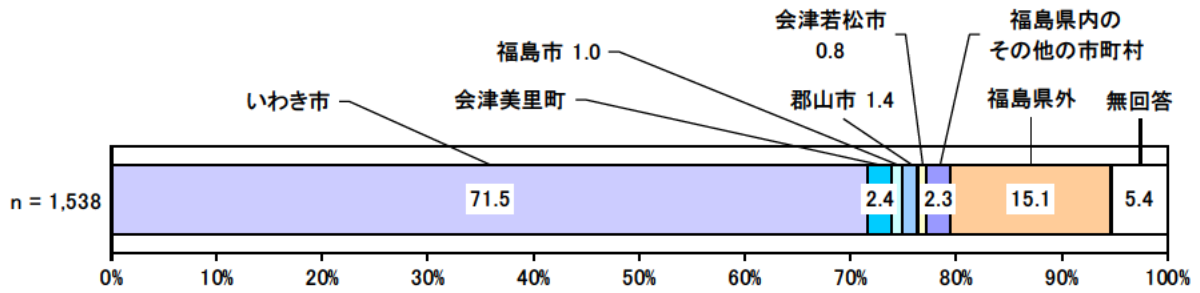


3. 世帯の分散状況



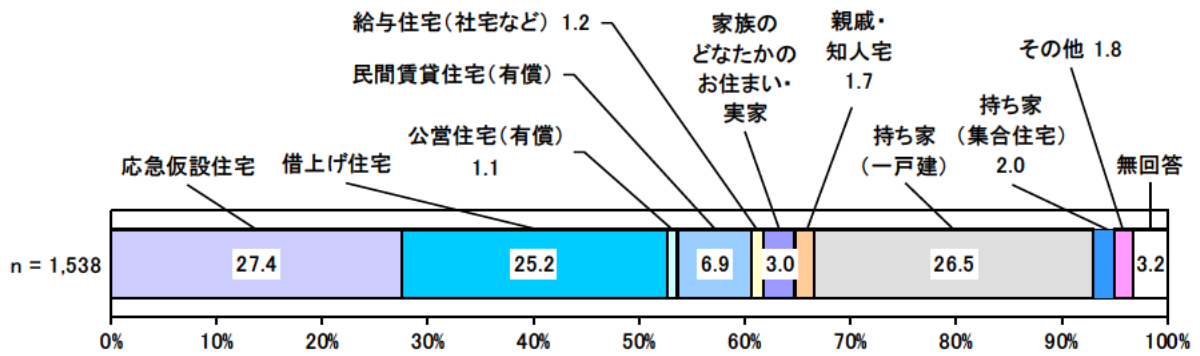
[〔9. 現状及び今後の住まい〕で「楡葉町に戻っている」以外と回答した方のみ]

4. 現在の居住自治体



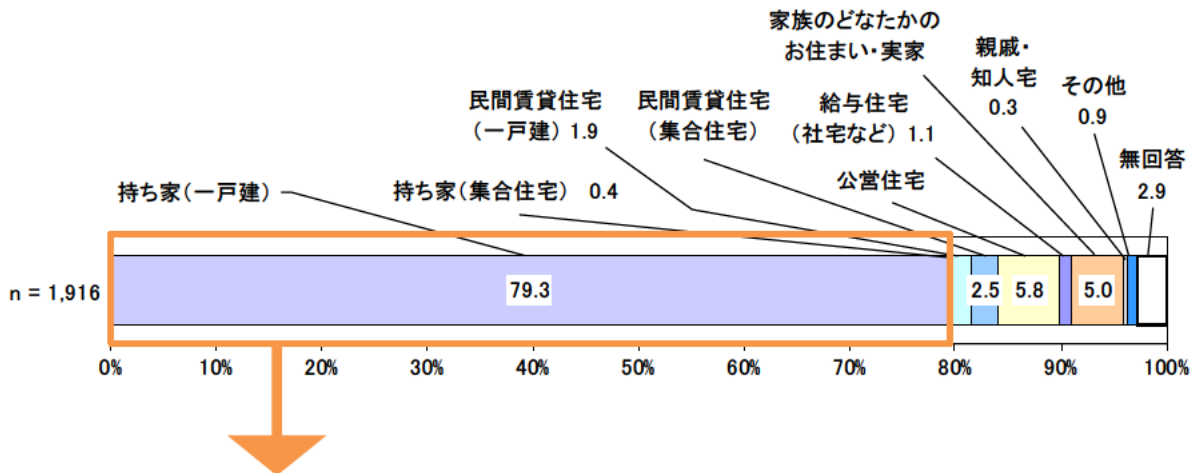
[〔9. 現状及び今後の住まい〕で「楡葉町に戻っている」以外と回答した方のみ]

5. 現在の住居形態



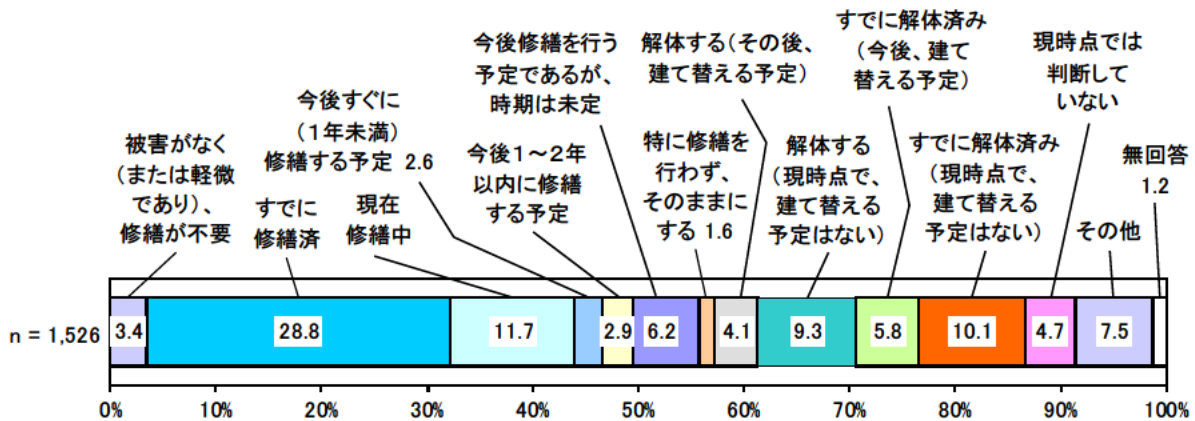
震災時に居住していた住宅

6. 震災発生当時の住宅



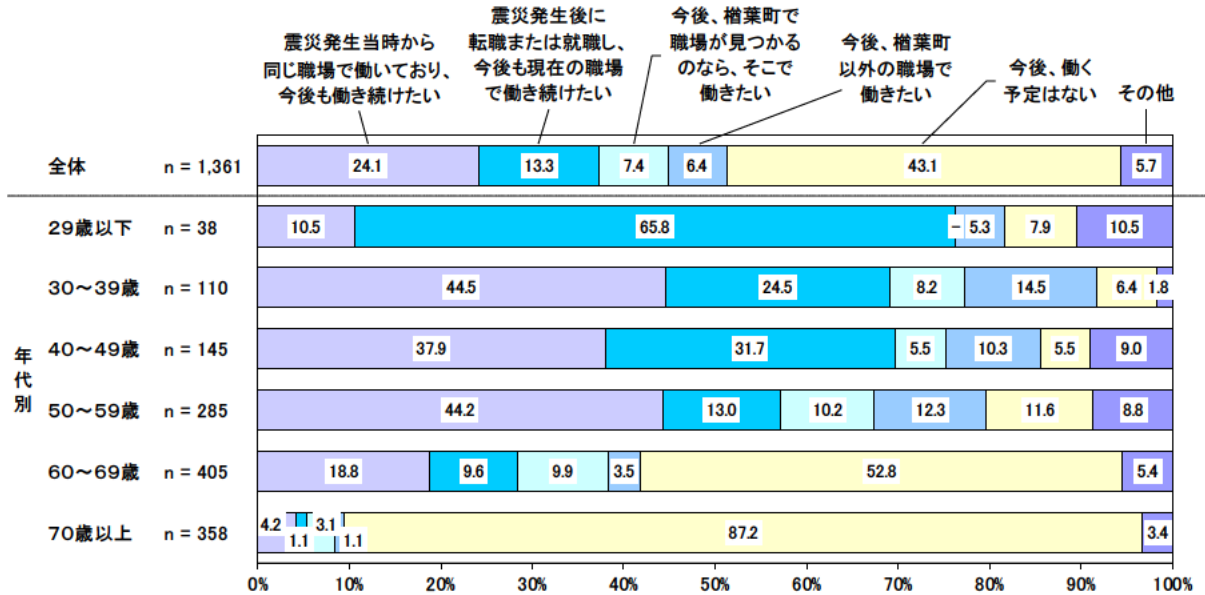
〔〔6. 震災発生当時の住宅〕で「持ち家(一戸建)」あるいは「持ち家(集合住宅)」と回答した方のみ〕

7. 持ち家の今後の予定



将来の意向

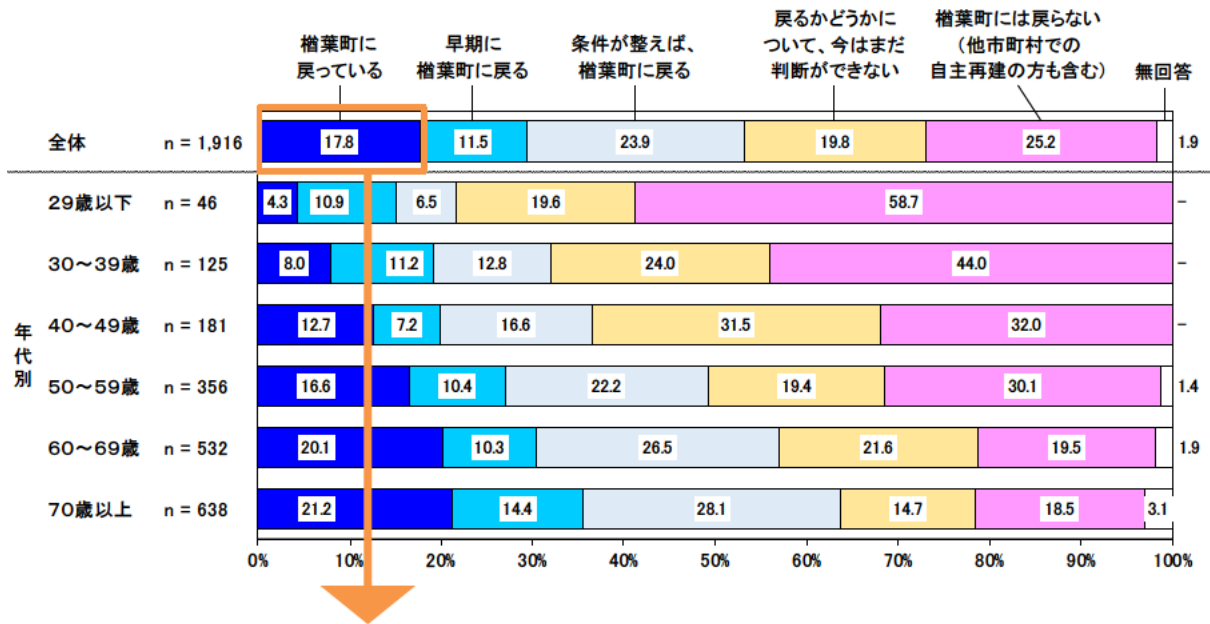
8. 今後の職業の意向：震災発生当時の職業が自営業・会社経営者以外の方



「今後、楢葉町以外の職場で働きたい」と回答した方が希望する自治体（上位抜粋）

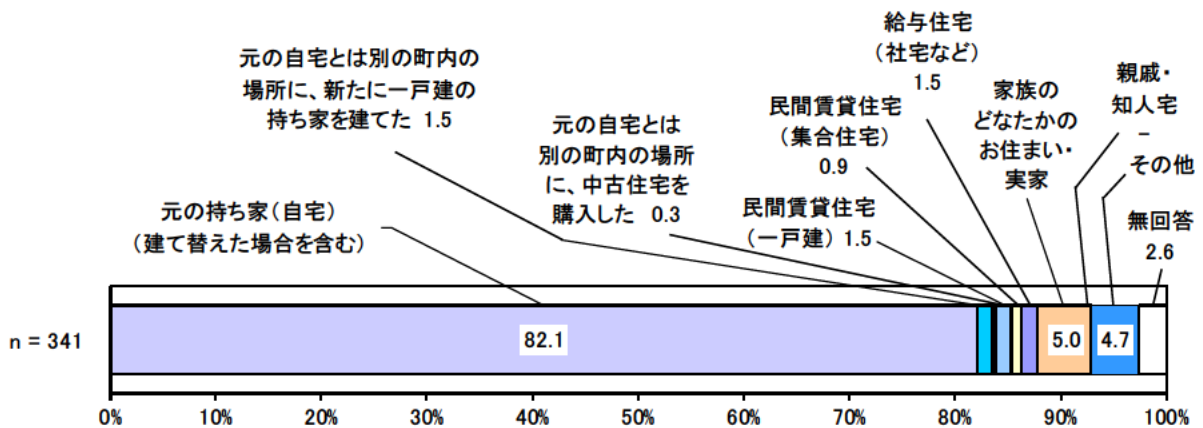
いわき市	28件
茨城県	2件
千葉県	2件

9. 現状及び今後の住まい



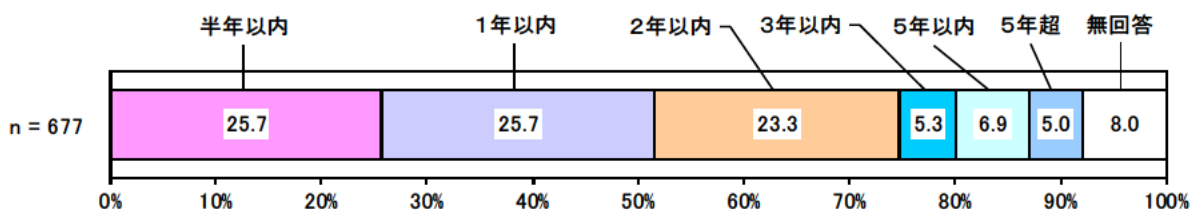
[[9. 現状及び今後の住まい] で「檜葉町に戻っている」と回答した方のみ]

10. 現在の檜葉町内での住居形態



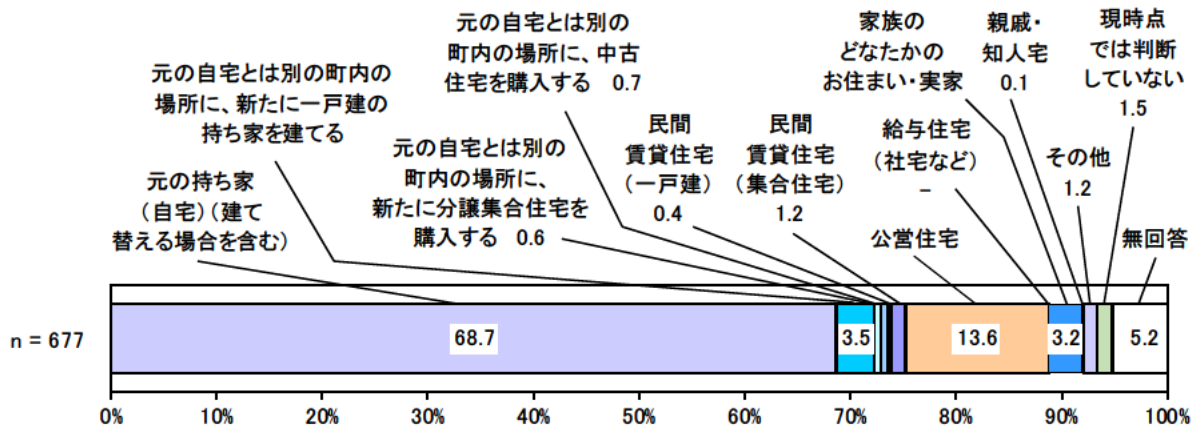
[[9. 現状及び今後の住まい] で「早期に檜葉町に戻る」あるいは「条件が整えば、檜葉町に戻る」と回答した方のみ]

11. 檜葉町に戻る時期



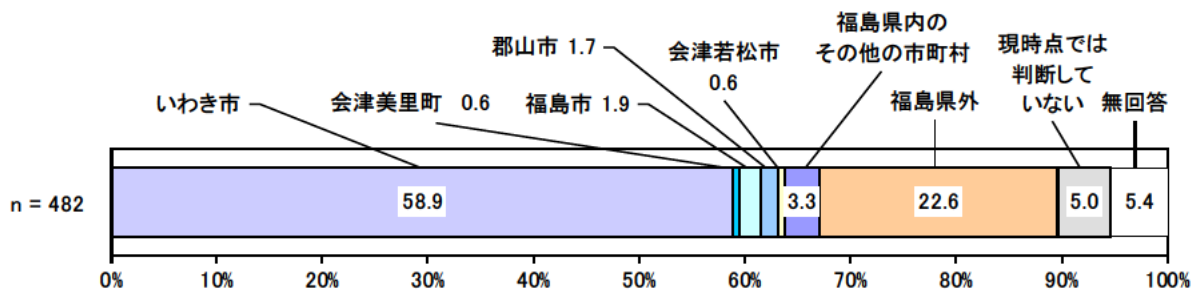
[〔9. 現状及び今後の住まい〕で「早期に楡葉町に戻る」あるいは「条件が整えば、楡葉町に戻る」と回答した方のみ]

12. 帰還後の住宅



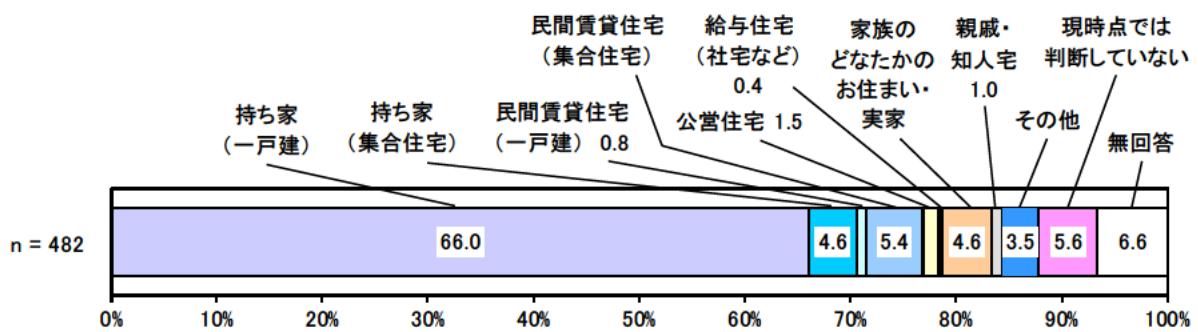
[〔9. 現状及び今後の住まい〕で「楡葉町には戻らない」と回答した方のみ]

13. 戻らない場合に居住する自治体



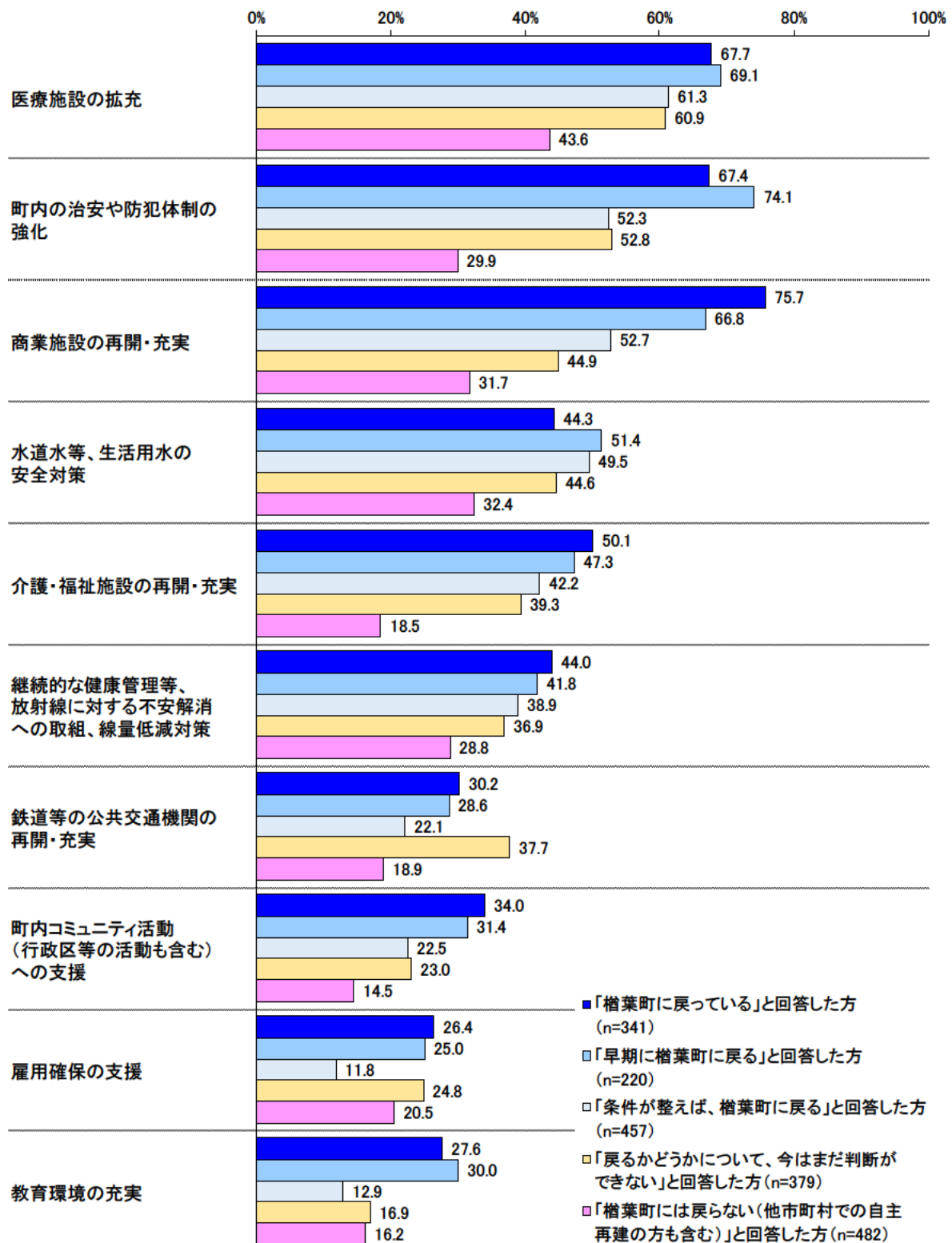
[〔9. 現状及び今後の住まい〕で「楡葉町には戻らない」と回答した方のみ]

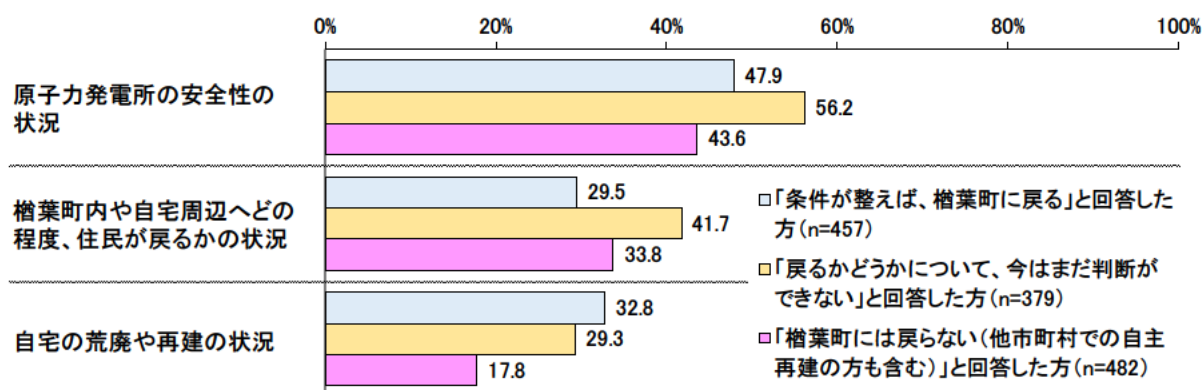
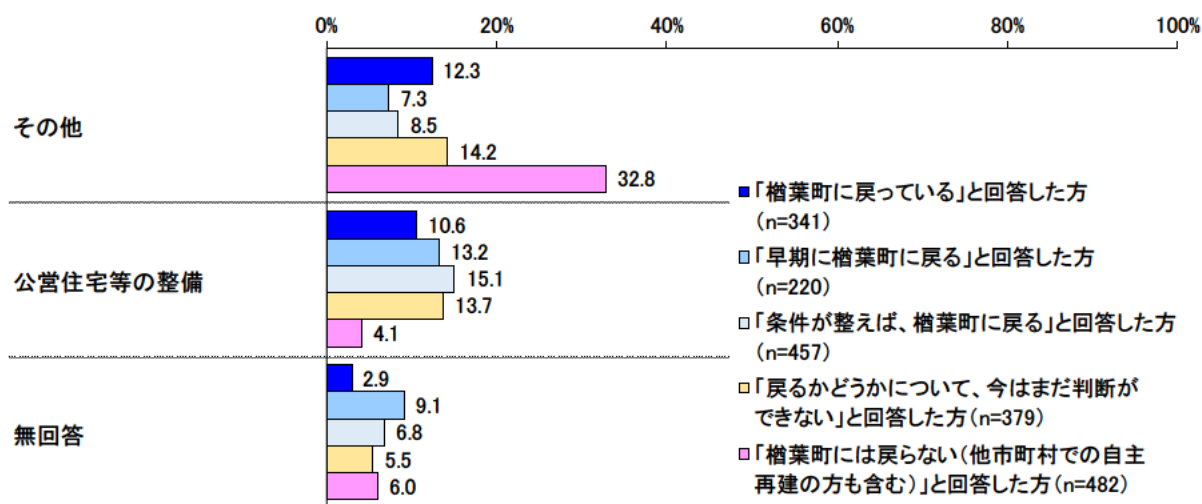
14. 戻らない場合に居住する住宅



15. 檜葉町内の今後の生活において必要だと感じていること
帰還の条件、帰還を判断する上で参考にする情報
戻らないと決めている理由

※複数回答可





※ 「檜葉町に戻っている」「早期に檜葉町に戻る」と回答した方には、「檜葉町内での今後の生活において、必要だと感じていること」として設問

※ 「条件が整えば、檜葉町に戻る」と回答した方には、「帰還の条件として考慮する情報」として設問

※ 「戻るかどうかについて、今はまだ判断ができない」と回答した方には、「帰還を判断する上で参考にする情報」として設問

※ 「檜葉町には戻らない(他市町村での自主再建の方も含む)」と回答した方には、「戻らないと決めている理由」として設問